


SYSTÉM NYLOFOR F

Aplikace

Parky, školy, hřiště, sportovní stadióny, veřejné budovy, výrobní závody, sklady a letištní a vojenské objekty.

Výhody

- Velká stabilita a tuhost dosahovaná pomocí vodorovných plochých drátů 15 x 6 mm.
- Vysoká kvalita vzhledu
- Dlouhá životnost - žádná údržba způsobena pozinkovanými dráty a vysoce přilnavým poplastováním práškovým polyesterem (minimální tloušťka vrstvy 120 mikronů kombinovaná se 100% adhesí)



Popis plotu

Svařovaný panelový plot, pozinkovaný a poplastovaný s obdélníkovou sítí instalovaný na sloupky čtvercového průřezu.

Panely ze svařované sítě drátů, svařených v každém spoji, pozinkované a poplastované práškovým vypalovacím polyesterem. Panely mají svislé hroty velikosti 30mm na horní straně.

Sít': 200 x 50 mm

Průměr drátů: horizontální - plochý profil 15 x 6 mm
vertikální - kruhové 5 mm

Šířka panelu: 2500 mm

Standardní výšky panelů: 630, 1030, 1230, 1430, 1630, 1830, 2030, 2430 mm

SYSTÉM 1 SE SLOUPKY ČTVERCOVÉHO PRŮŘEZU 60x60 MM

Sloupky.

Svařované trubkovité sloupky čtvercového průřezu s vložkami pro upevnění panelu a plastickou čepičkou.

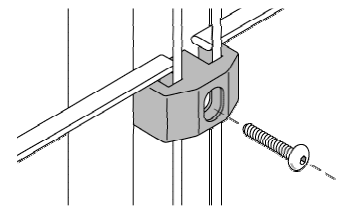
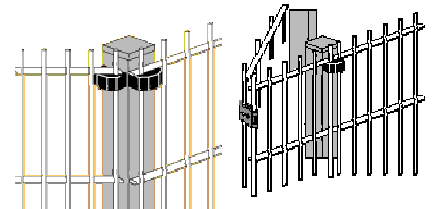
Pevnost v tahu oceli: 320 - 510 N/mm² podle DIN 2395.

I/V 6,68 cm³: průřez 60 x 60 x 1,50 mm

I/V 15,1 cm³: průřez 80 x 60 x 2,50 mm

I/V 31,8 cm³: průřez 120 x 60 x 3,00 mm

Sloupky se ukotvují v osové vzdálenosti 253cm s tolerancí cca 5mm.



Upevňovací systém.

Upevňovací příchytky fixuje 2 panely do vložek sloupek a je vyrobena z polyamidu. Barva je bílá nebo zelená.

Bezpečnostní šroub je zhotoven z nerez oceli, má půlkulatou hlavu a vnitřní šestihran M6. Fixuje přípevňovací úchytka na sloupek.

Spojovací spona je vyrobena z nerez oceli a spojuje dva panely v místě úhlů.

Tab.: Délka sloupek, počet příslušenství podle výšky panelu u systému se sloupky 60x60mm

| Výška panelů mm | Délka sloupek mm | Počet příchytek | Počet šroubů |
|-----------------|------------------|-----------------|--------------|
| 1030 | 1500 | 3 | 3 |
| 1230 | 1700 | 4 | 4 |
| 1430 | 2000 | 4 | 4 |
| 1630 | 2200 | 5 | 5 |
| 1830 | 2400 | 5 | 5 |
| 2030 | 2600 | 6 | 6 |
| 2430 | 3200 | 7 | 7 |

SYSTÉM 2 SE SLOUPKY 60x40x2mm a s kov. příchytkami DL

Panely: stejné provedení jako u předcházejícího systému.

Sloupky , příchytky a systém instalace viz Nylofor 2D Super.